



ТЕРРИТОРИАЛЬНЫЙ ОРГАН ФЕДЕРАЛЬНОЙ СЛУЖБЫ  
ГОСУДАРСТВЕННОЙ СТАТИСТИКИ  
ПО КАМЧАТСКОМУ КРАЮ

# О состоянии животноводства Камчатского края



январь-октябрь 2023 года



ТЕРРИТОРИАЛЬНЫЙ ОРГАН  
ФЕДЕРАЛЬНОЙ СЛУЖБЫ  
ГОСУДАРСТВЕННОЙ СТАТИСТИКИ  
ПО КАМЧАТСКОМУ КРАЮ

# О СОСТОЯНИИ ЖИВОТНОВОДСТВА

Камчатского края

январь-октябрь 2023 года\*

- 01** поголовье скота и птицы в хозяйствах всех категорий
- 02** производство продукции животноводства в хозяйствах всех категорий
- 03** структура продукции животноводства по категориям хозяйств
- 04** производство основных видов скота и птицы на убой в сельскохозяйственных организациях

\* По данным оперативной отчетности



# ПОГОЛОВЬЕ СКОТА И ПТИЦЫ В ХОЗЯЙСТВАХ ВСЕХ КАТЕГОРИЙ

на конец периода; в % к соответствующему периоду предыдущего года

Октябрь 2023 года



Крупный рогатый скот

9,8

тыс. голов



Свиньи

21,6

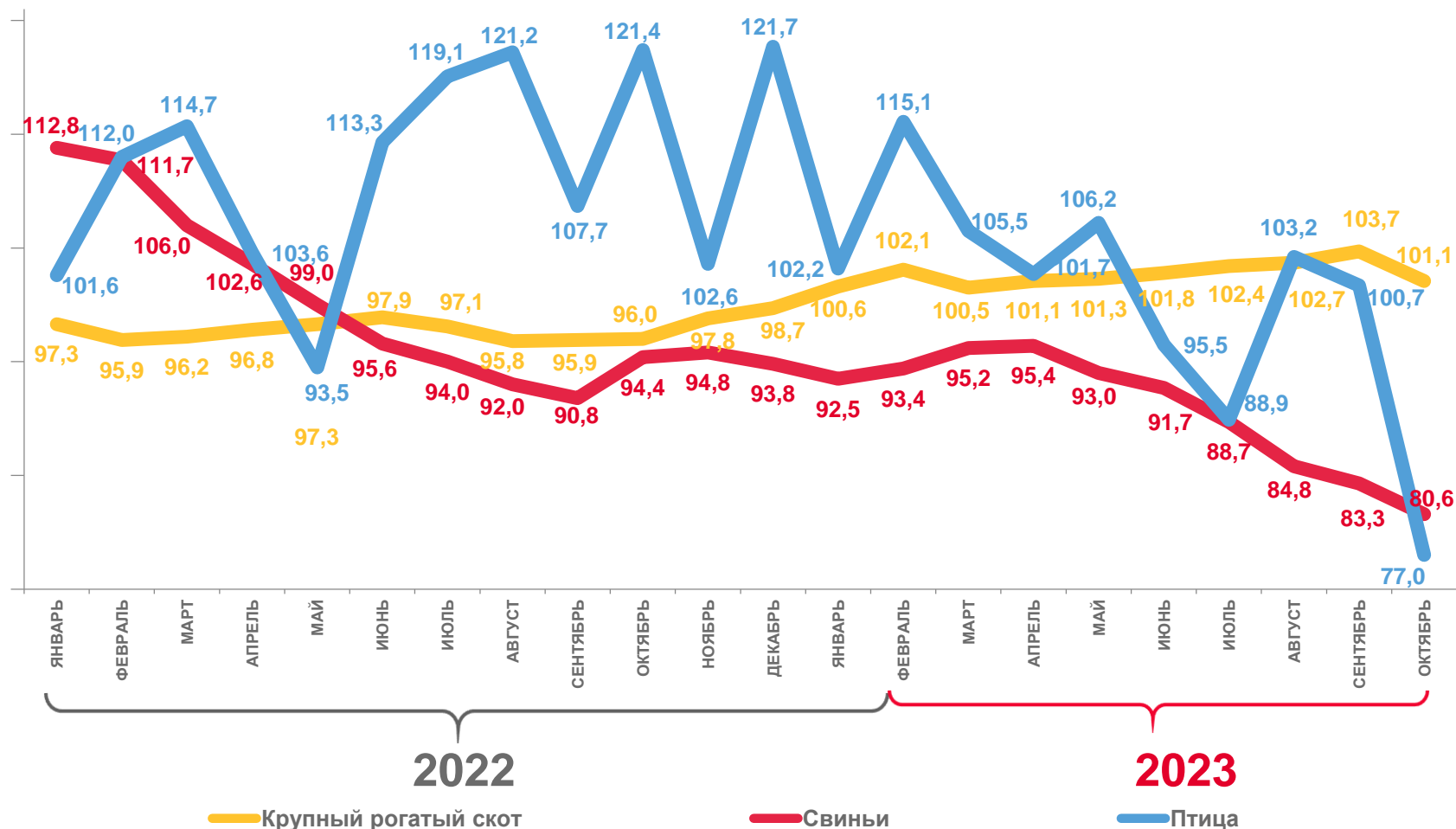
тыс. голов



Птица

313,8

тыс. голов



# ПРОИЗВОДСТВО ПРОДУКЦИИ ЖИВОТНОВОДСТВА В ХОЗЯЙСТВАХ ВСЕХ КАТЕГОРИЙ

январь-октябрь 2023 года; в % к соответствующему периоду предыдущего года

Скот и птица на убой (в живом весе)

**7,7**

тыс. тонн

**+1,3%**

к январю-октябрю 2022г.

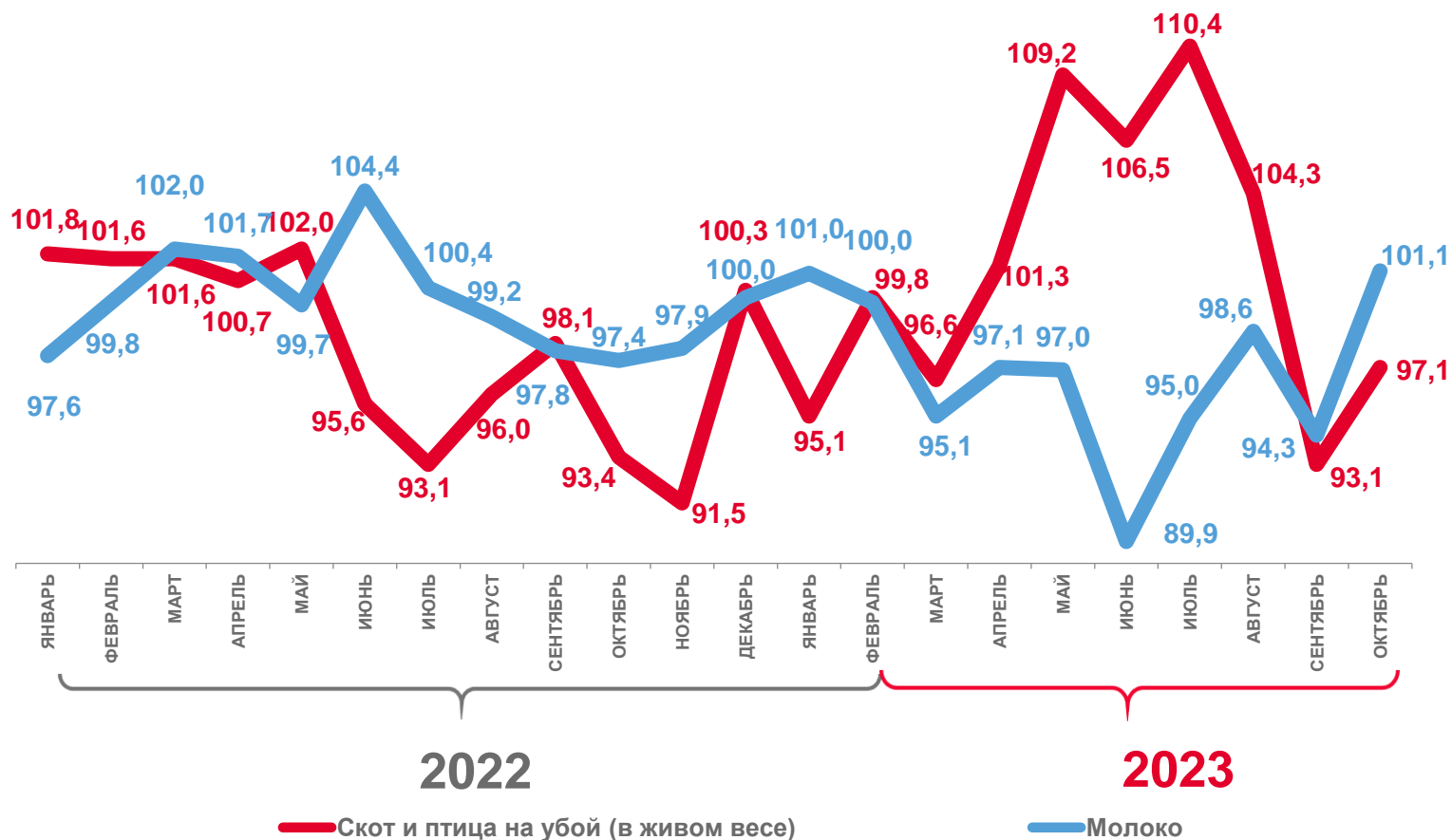
Молоко

**19,0**

тыс. тонн

**-3,3%**

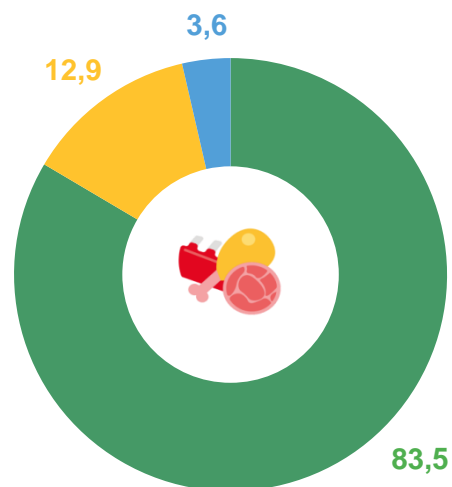
к январю-октябрю 2022г.



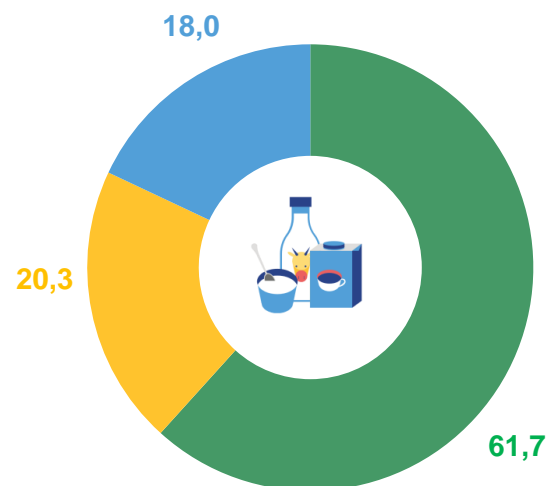
# СТРУКТУРА ПРОДУКЦИИ ЖИВОТНОВОДСТВА ПО КАТЕГОРИЯМ ХОЗЯЙСТВ

январь-октябрь 2023 года, в % к итогу

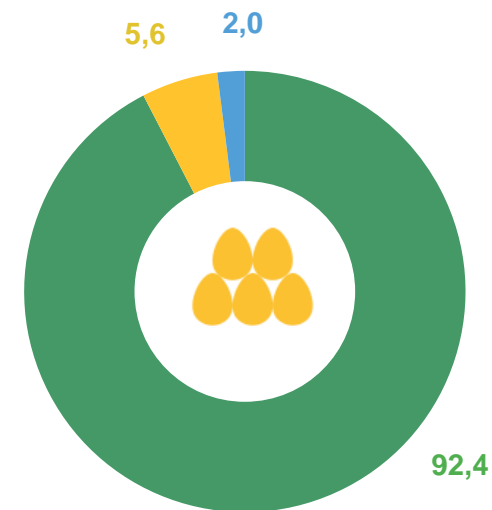
### Скот и птица на убой (в живом весе)



### Молоко



### Яйца



Сельскохозяйственные организации

Хозяйства населения

Крестьянские (фермерские) хозяйства и индивидуальные предприниматели

# ПРОИЗВОДСТВО ОСНОВНЫХ ВИДОВ СКОТА И ПТИЦЫ НА УБОЙ В СЕЛЬСКОХОЗЯЙСТВЕННЫХ ОРГАНИЗАЦИЯХ

январь-октябрь 2023 года,  
ТЫСЯЧ ТОНН

Скот и птица на убой  
(в живом весе)

6,4

из них:



крупный рогатый скот

0,3



свиньи

4,9

Структура производства скота и птицы на убой по видам,  
в % к общему объему производства

